



Misiones.

Cantidad de Víctimas de Femicidios

En Misiones se relevaron 5 víctimas de femicidios en el año 2017. La tasa de femicidios cada 100 mil mujeres es 0, 82. Una de las víctimas pertenecía a un pueblo originario y era hablante no nativa del español

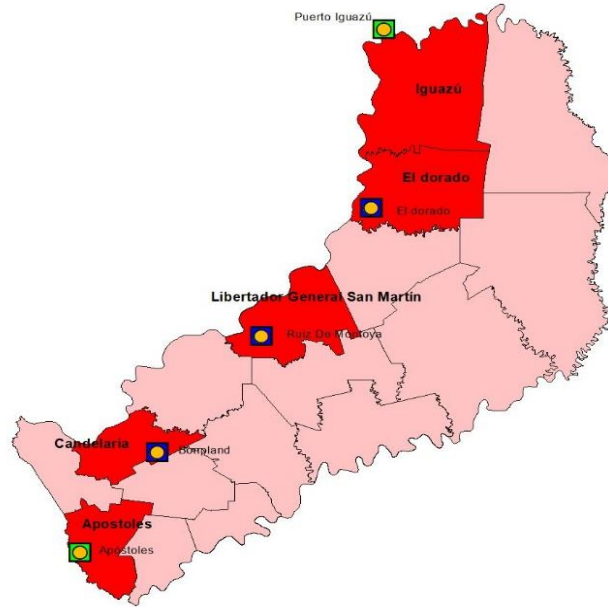
Género de las Víctimas de Femicidios, Femicidios vinculados, femicidios por Interposición en la línea de Fuego y otras víctimas letales de la violencia de género

Género de las víctimas	
Mujeres	5
Mujeres trans/travestis	0
*Varones	0
Total Víctimas	5

Tabla elaborada por la Oficina de la Mujer de la OM, con base en datos del Superior Tribunal de Justicia de Misiones



Provincia de Misiones con casos de Femicidios por Departamentos y Localidades Año 2017 en valores absolutos



Departamentos con Femicidios	Localidades con casos de femicidio
<p>1</p> <p>Partidos sin Femicidios</p>	<p>1 víctima de Femicidio</p>
	<p>Ejido urbano</p> <p>NO</p> <p>SI</p>

Fuente: Procuración General de la Suprema Corte de Justicia de la Provincia de Buenos Aires

20 0 20 40 Centimeters

Fuente cartográfica: INDEC. Unidades Geoestadísticas. Cartografía y códigos geográficos del Sistema Estadístico Nacional. Buenos Aires. Año 2015



Edad de las Víctimas

En Misiones 2 de las 5 víctimas de femicidios eran niñas (menores de 18 años de edad).



Tabla elaborada por la Oficina de la Mujer de la OM, con base en datos del Superior Tribunal de Justicia de Misiones

Tipo de vínculos entre víctima y sindicado/ imputado

Las 5 víctimas tenían una relación o conocimiento previo con los imputados/ sindicados. Como en todas las jurisdicciones, el vínculo de pareja/ex pareja es el preponderante.



Tabla elaborada por la Oficina de la Mujer de la OM, con base en datos del Superior Tribunal de Justicia de Misiones



Cantidad de niñas, niños y adolescentes a cargo de las víctimas

3 niñas, niños y adolescentes, menores de 18 años de edad, estaban a cargo de las víctimas de femicidios en la provincia de Misiones.

Datos sobre las Causas Judiciales

Etapa en la que se encuentran las causas

3 de las causas se encuentran en Etapa de Investigación y 1 en Etapa de Juicio. Una fue archivada por muerte del sindicado. Es importante mencionar que las causas fueron iniciadas en el período comprendido entre el 1/1/2017 al 31/12/2017 y los datos fueron relevados en el período marzo-abril de 2018.



Tabla elaborada por la Oficina de la Mujer de la OM, con base en datos del Superior Tribunal de Justicia de Misiones

Lugar del Hecho

3 de los femicidios fueron cometidos en la vivienda de las víctimas y 2 en espacios públicos.



Tabla elaborada por la Oficina de la Mujer de la OM, con base en datos del Superior Tribunal de Justicia de Misiones



Horario del Hecho



Tabla elaborada por la Oficina de la Mujer de la OM, con base en datos del Superior Tribunal de Justicia de Misiones

Medio empleado para cometer los Femicidios

4 de los 5 femicidios fueron cometidos a partir del empleo de la fuerza física.

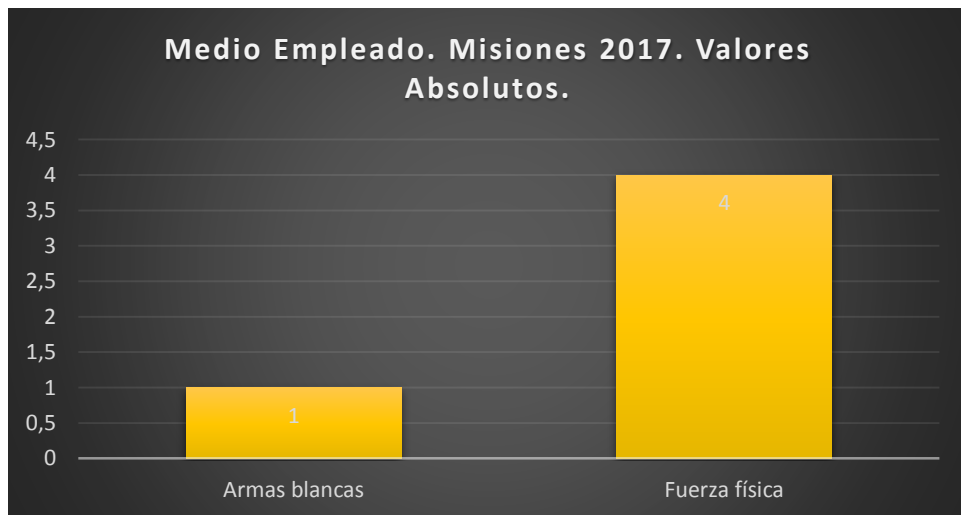


Tabla elaborada por la Oficina de la Mujer de la OM, con base en datos del Superior Tribunal de Justicia de Misiones



Imputados/sindicados

Cantidad de Imputados/Sindicados

En 2017 se identificaron 6 sindicados/ imputados en 5 causas judiciales en Misiones.

Edad de los Imputados/sindicados

La mayoría de los imputados/sindicados (5 de 7) tenían entre 18 y 34 años.



Tabla elaborada por la Oficina de la Mujer de la OM, con base en datos del Superior Tribunal de Justicia de Misiones

Hechos Previos de Violencia y Medidas de Protección de la Víctima respecto de los imputados/sindicados

No se pudieron relevar datos sobre la existencia de medidas de protección de las víctimas respecto de los imputados/sindicados ni sobre la existencia de hechos previos de violencia de los imputados/sindicados respecto de las víctimas de femicidios.



Situación Procesal del Sindicado/Imputado

Uno de los sindicados se suicidó después de cometer el femicidio. 2 imputados/sindicados se encuentran en libertad y 3 procesados con prisión preventiva en unidad carcelaria. Es importante mencionar que las causas fueron iniciadas en el período comprendido entre el 1/1/2017 al 31/12/2017 y los datos fueron relevados en el período marzo-abril de 2018.

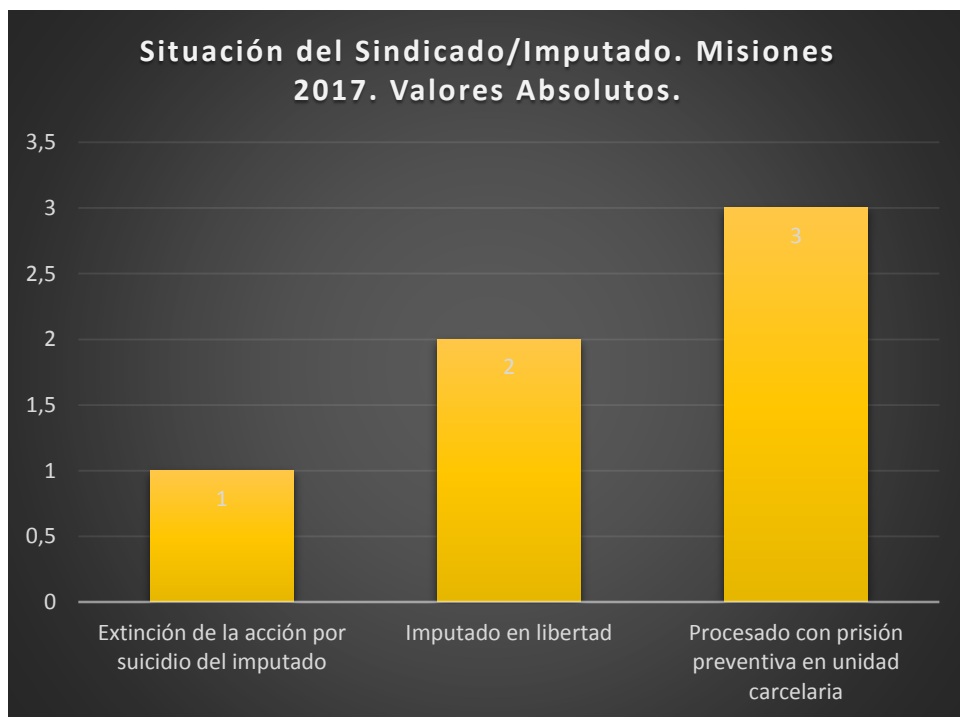


Tabla elaborada por la Oficina de la Mujer de la OM, con base en datos del Superior Tribunal de Justicia de Misiones

La OM agradece a:

Presidente del Superior Tribunal de Justicia de las provincia de Misiones: Dr. Froilán Zarza, Ministros: Dres. Jorge Antonio Rojas, Cristian Benítez y Roberto Uset y Ministras. Dras: María Laura Niveyro, Rosanna Venchiarutti, Cristina Leiva, Ramona Velázquez y Liliana Mabel Picazo.

Responsable de carga de datos RNFJN: Dra. Adriana Denise Zajaczkowski,