

# NIÑAS Y ADOLESCENTES EN LA JUSTICIA JUVENIL

INFORME ESTADÍSTICO  
2011 - 2020

BASE GENERAL DE DATOS DE NIÑOS, NIÑAS Y ADOLESCENTES

CORTE SUPREMA DE JUSTICIA DE LA NACIÓN

SEPTIEMBRE DE 2020



CORTE SUPREMA DE  
JUSTICIA DE LA NACIÓN  
REPÚBLICA ARGENTINA

**BGD**

Base General  
de Datos de Niños,  
Niñas y Adolescentes

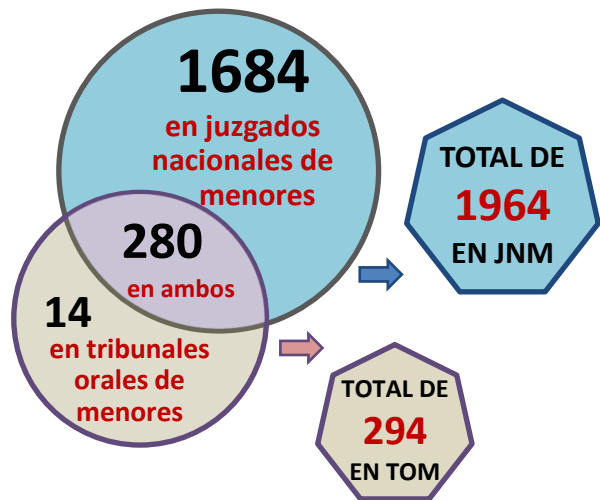
El presente documento da cuenta del trabajo que realiza periódicamente la **Base General de Datos de Niños, Niñas y Adolescentes (BGD)** con la colaboración de los operadores que utilizan el programa informático.

Los datos analizados fueron registrados por los juzgados y tribunales orales de menores de la Justicia Nacional con asiento en la Ciudad Autónoma de Buenos Aires.

Lo información refleja la cantidad de niñas y adolescentes mujeres con intervenciones y/o medidas de privación de la libertad o alojamiento en instituciones por causas penales, dispuestas entre enero de 2011 y agosto de 2020.

## NIÑAS Y ADOLESCENTES MUJERES CON INTERVENCIONES EN LA JUSTICIA NACIONAL DE MENORES


**1978**  
 NyAM CON INTERVENCIÓN JUDICIAL INICIADA DESDE 2011



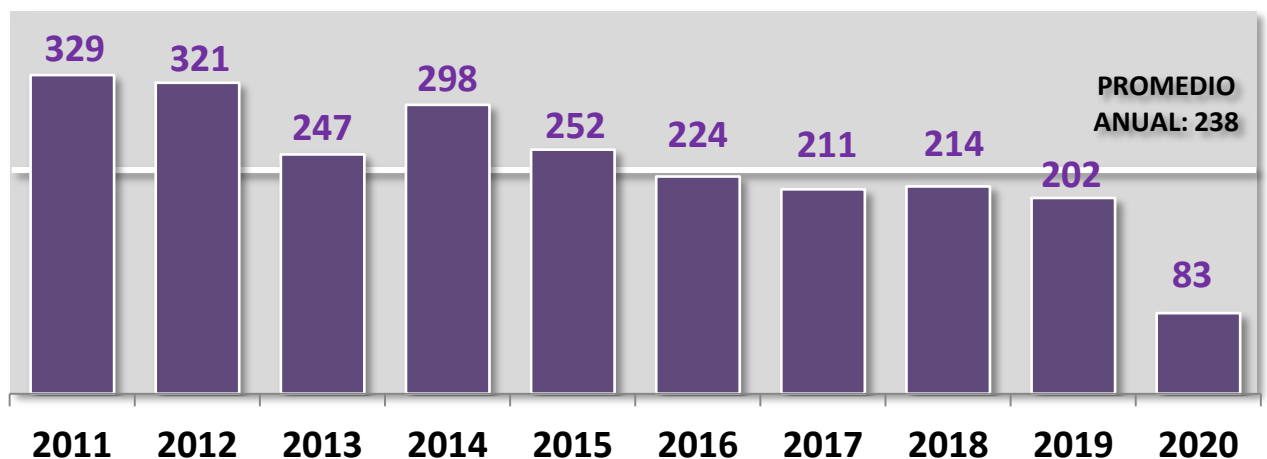
LAS NIÑAS Y ADOLESCENTES REPRESENTAN EL

**16 %**

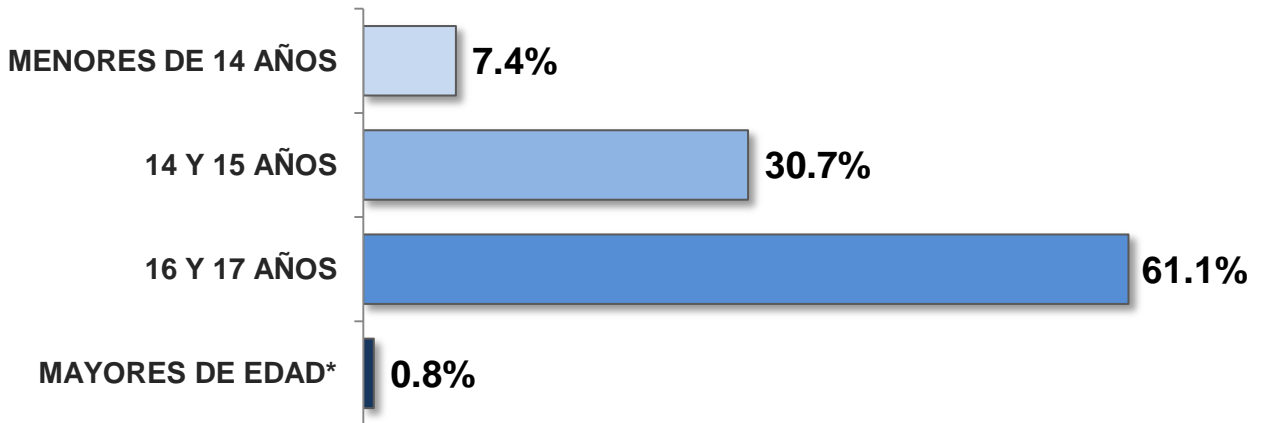
DEL TOTAL DE NNYA CON INTERVENCIÓN JUDICIAL



### CANTIDAD DE NyAM CON INTERVENCIÓN JUDICIAL POR AÑO



## NIÑAS Y ADOLESCENTES MUJERES CON INTERVENCIONES EN LA JUSTICIA NACIONAL DE MENORES RANGOS ETARIOS, NACIONALIDAD Y RESIDENCIA



\* Los datos de mayores corresponden a adolescentes que manifestaron ser menores de edad, corroborándose luego que no lo eran.



**ARGENTINA**  
82.2 %



**LATINOAMÉRICA**  
8.5 %

**SE DESCONOCE** 9.1 %

**OTROS** 0.2 %



**RESIDENTES  
EN CABA**  
53.8 %

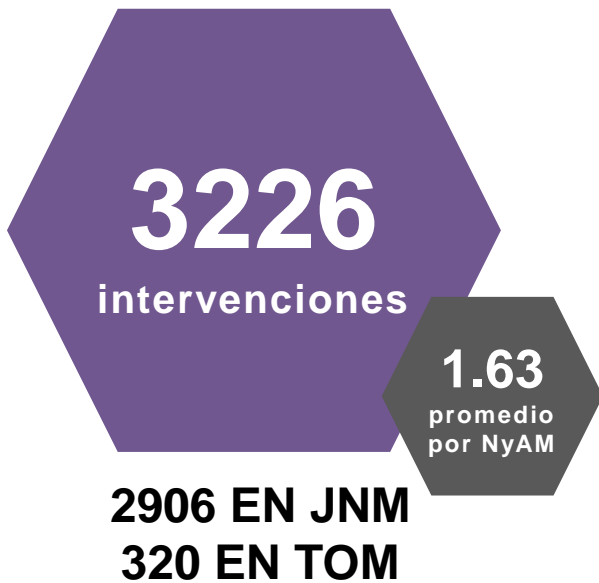


**RESIDENTES EN  
PROV. DE BS. AS.**  
27.2 %

**SE DESCONOCE** 18.7 %

**OTRAS PROVINCIAS** 0.3 %

## NIÑAS Y ADOLESCENTES MUJERES CON INTERVENCIONES EN LA JUSTICIA NACIONAL DE MENORES



**2492**  
**CAUSAS\***

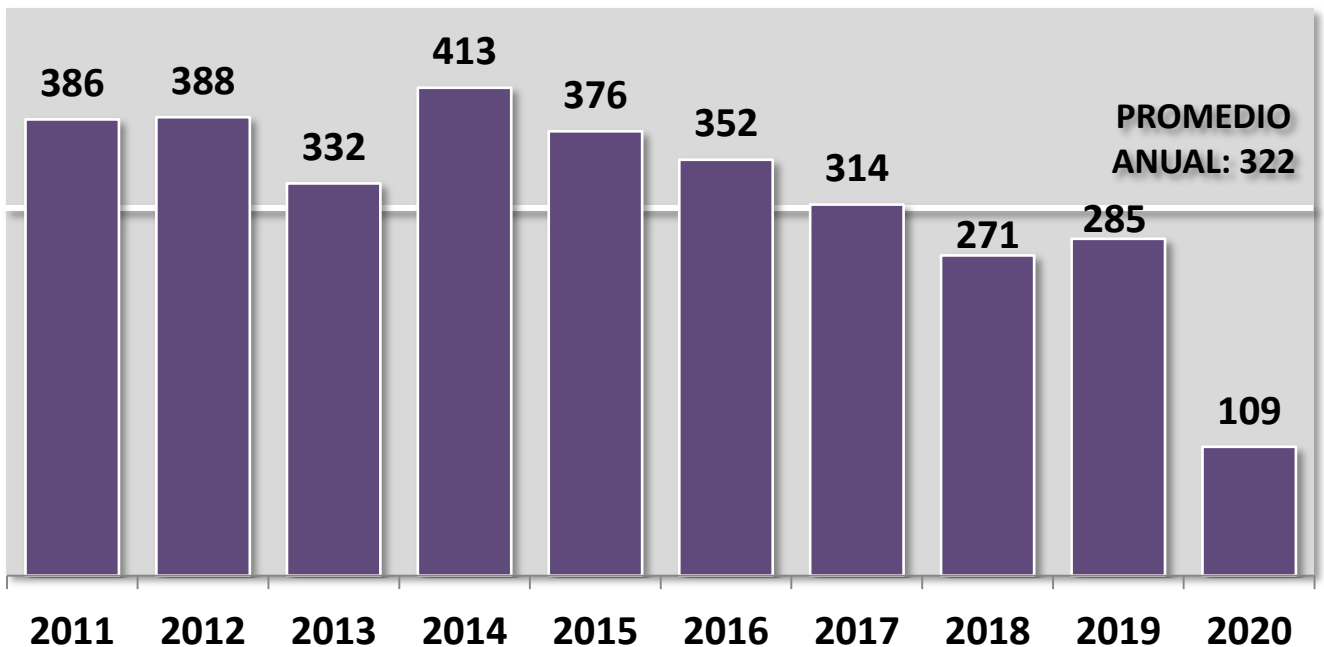
\* Ante JNM tramitan también otras causas, como denuncias de hábeas corpus y causas relativas a NNA imputados no identificados, que no forman parte del registro en la BGD.

# NIÑAS Y ADOLESCENTES MUJERES CON INTERVENCIONES EN LA JUSTICIA NACIONAL DE MENORES

## CANTIDAD DE INTERVENCIONES POR AÑO


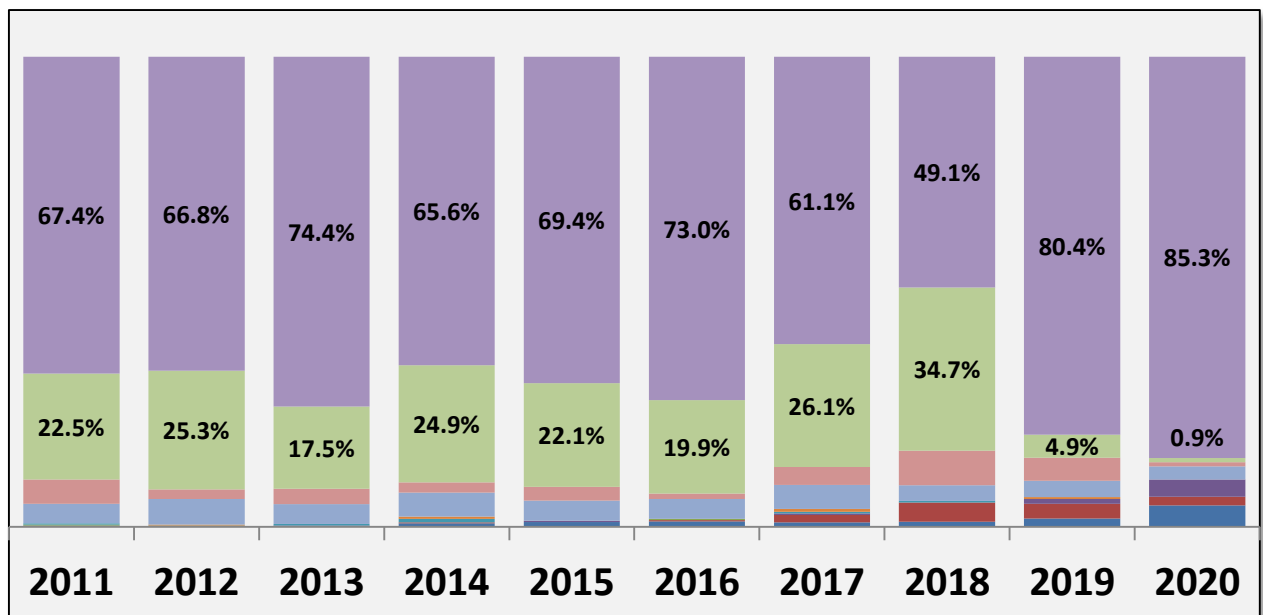
**3226**  
INTERVENCIONES

**1.6** INTERVENCIONES  
POR NIÑA O ADOLESCENTE

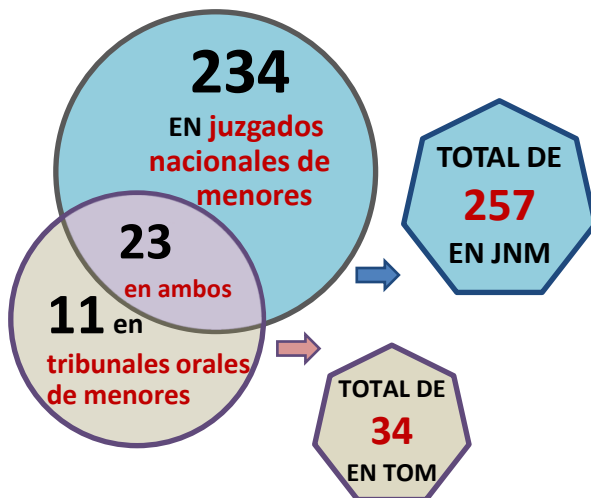


# NIÑAS Y ADOLESCENTES MUJERES CON INTERVENCIONES EN LA JUSTICIA NACIONAL DE MENORES

## DELITOS ASOCIADOS A INTERVENCIONES POR AÑO



## NIÑAS Y ADOLESCENTES MUJERES CON MEDIDAS DE PRIV. DE LIBERTAD O ALOJAMIENTO EN INSTITUCIONES



LAS NIÑAS Y ADOLESCENTES REPRESENTAN EL

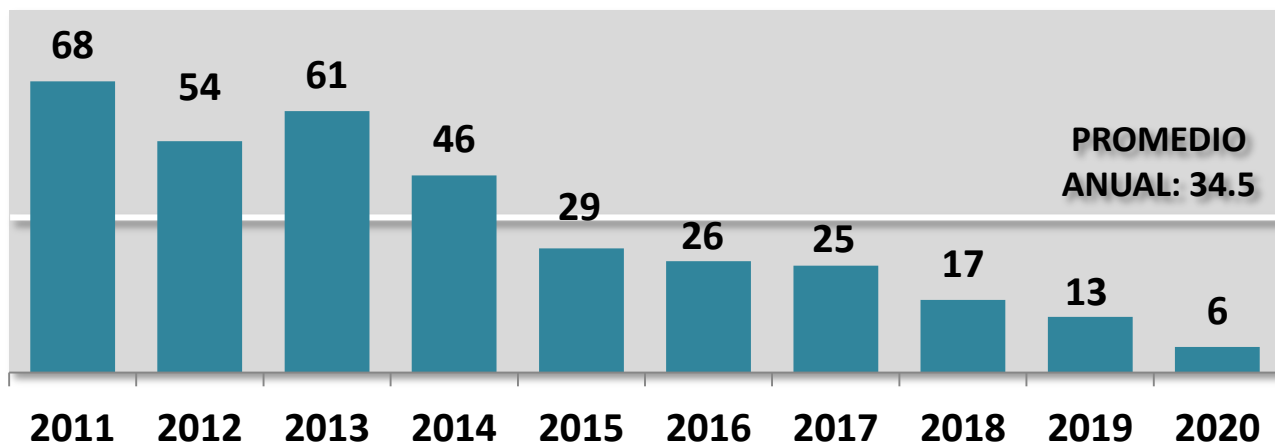
**10 %**

DEL TOTAL DE NNYA CON MEDIDAS



90 % NIÑOS Y ADOLESCENTES VARONES (2423)  
10 % NIÑAS Y ADOLESCENTES MUJERES (268)

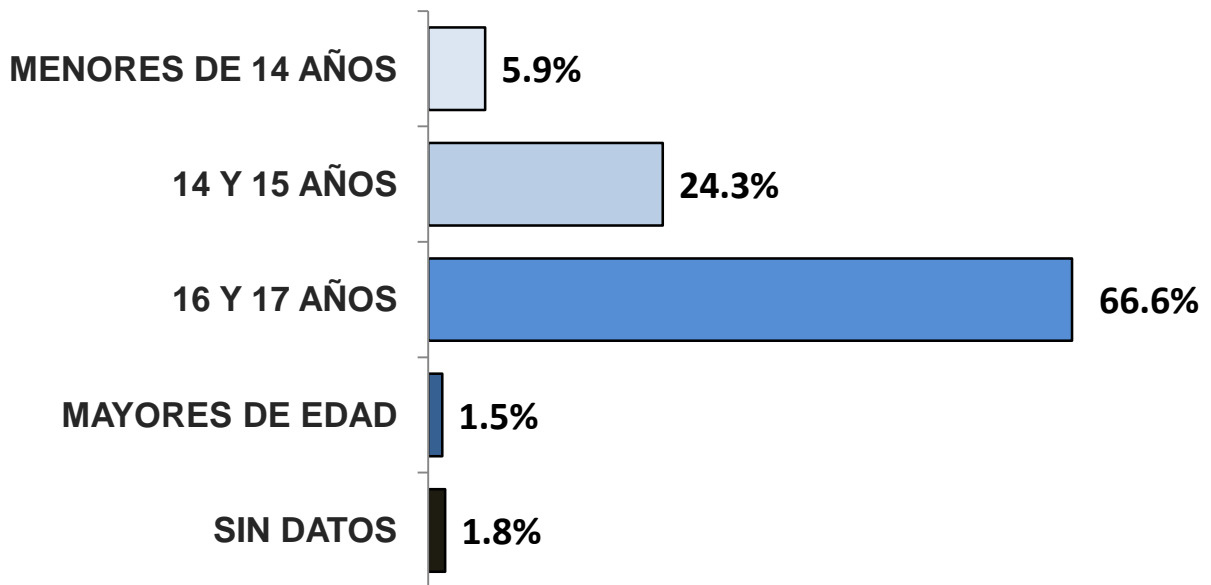
### CANTIDAD DE NyAM CON MEDIDAS POR AÑO





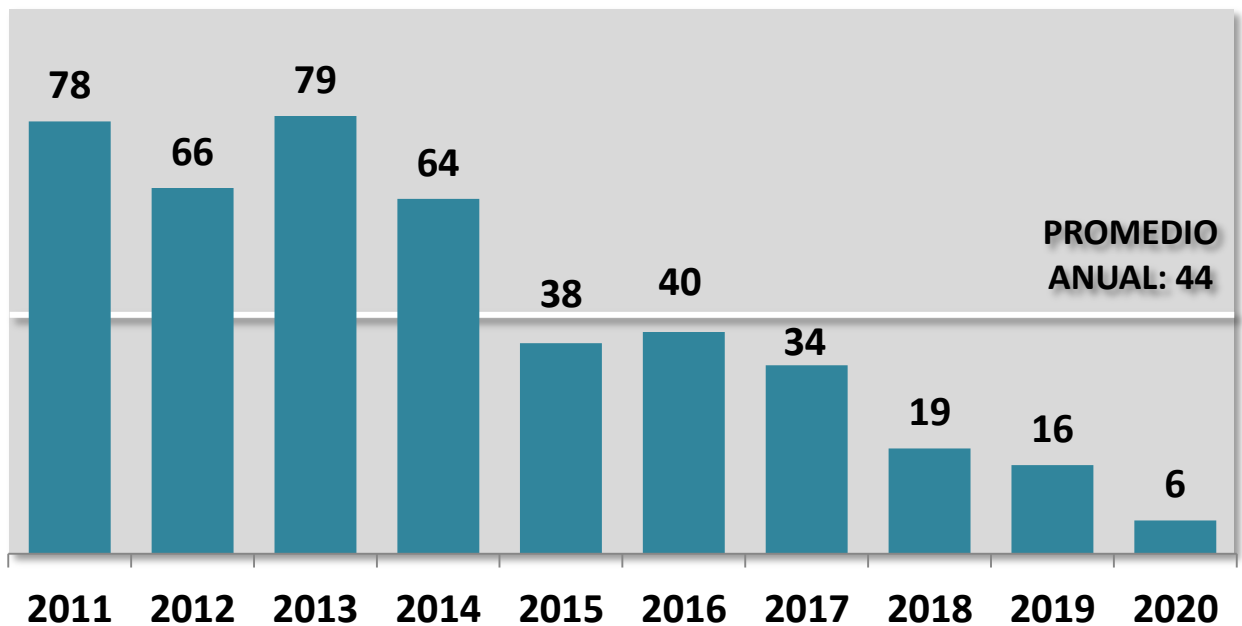
## NIÑAS Y ADOLESCENTES MUJERES CON MEDIDAS DE PRIV. DE LIBERTAD O ALOJAMIENTO EN INSTITUCIONES

### RANGO ETARIO DE NyAM CON MEDIDAS



\* Los datos de mayores de edad corresponden a adolescentes que manifestaron ser menores, corroborándose luego que no lo eran.

## NIÑAS Y ADOLESCENTES MUJERES CON MEDIDAS DE PRIV. DE LIBERTAD O ALOJAMIENTO EN INSTITUCIONES CANTIDAD DE MEDIDAS POR AÑO



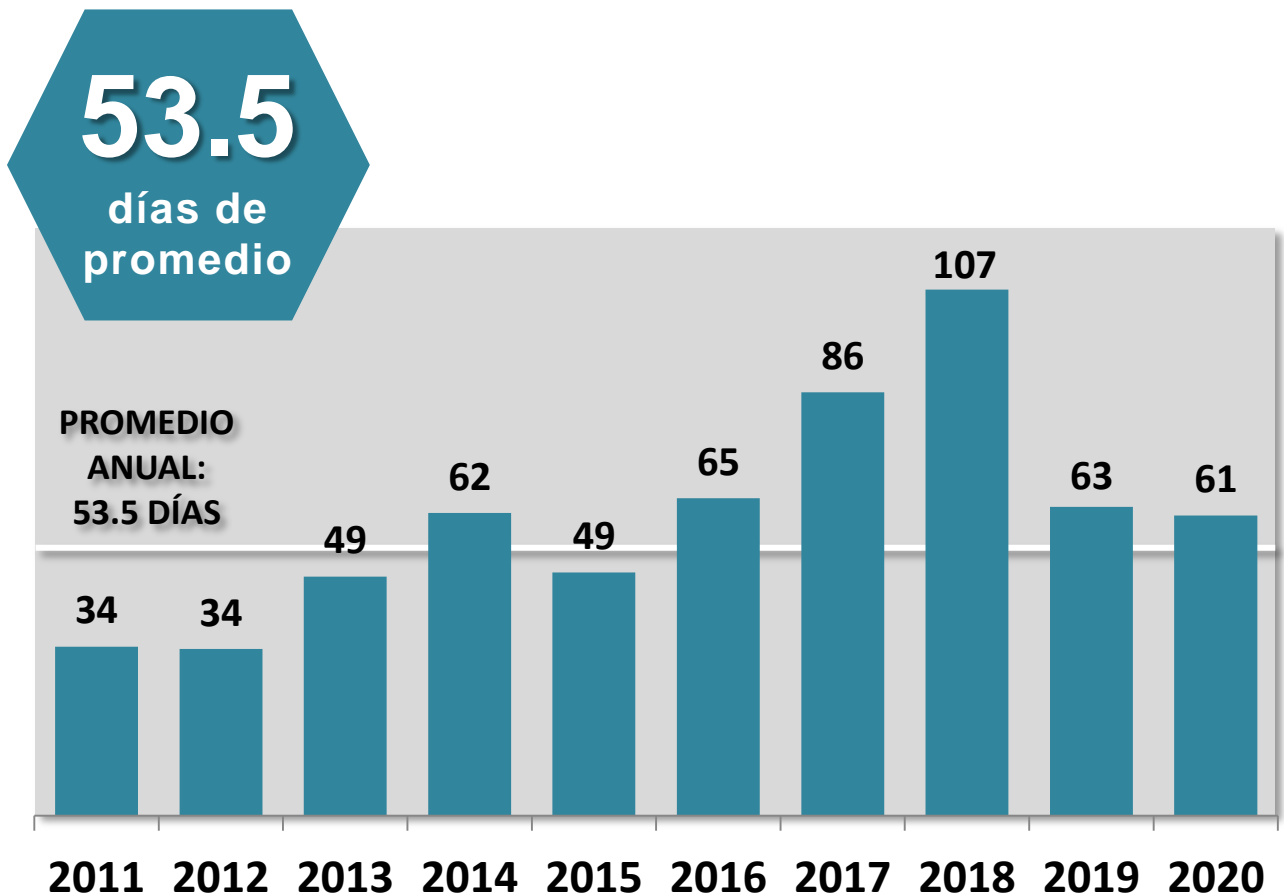
**440**

MEDIDAS EN NIÑAS  
Y ADOLESCENTES  
MUJERES

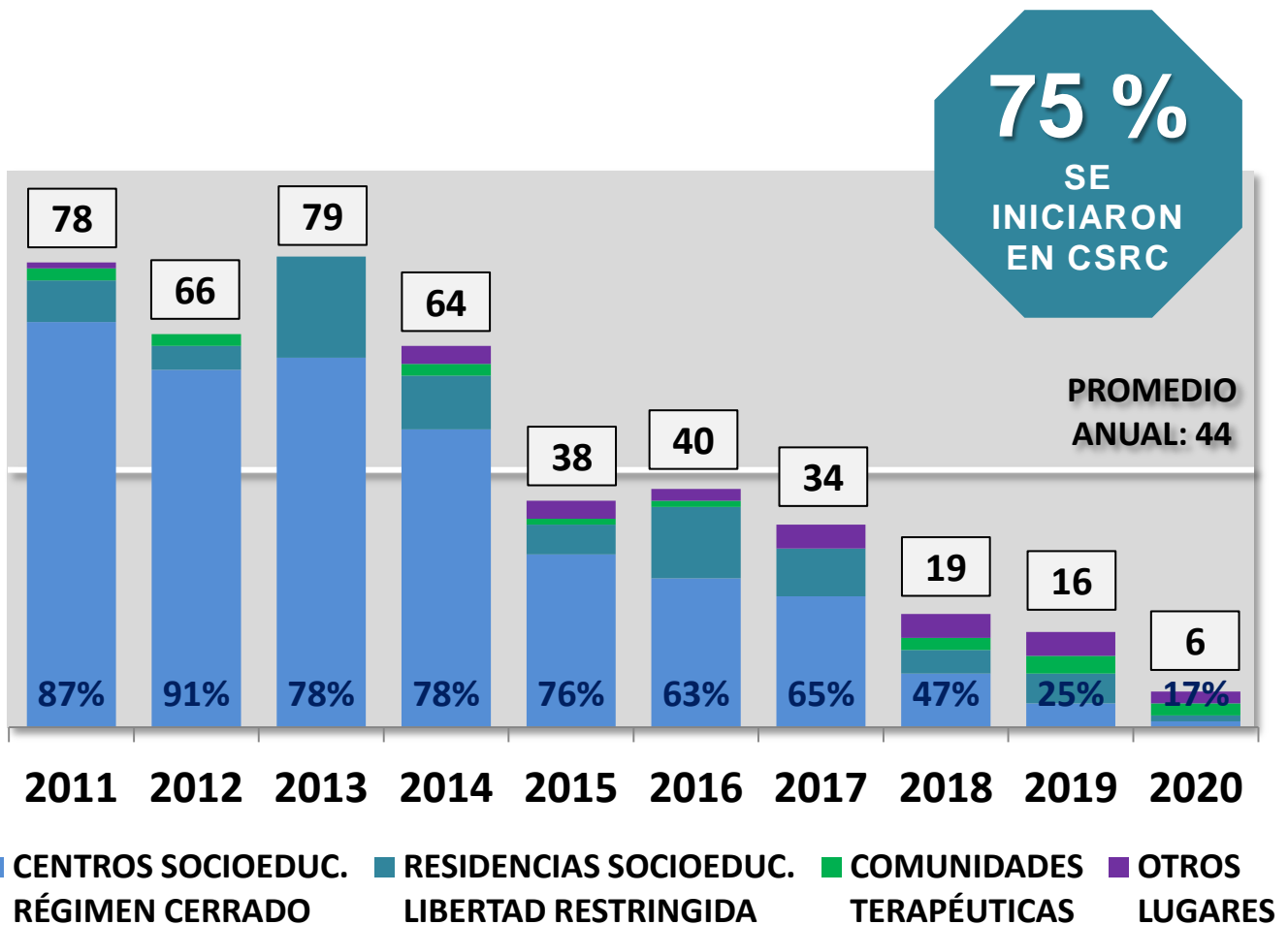
**1.6** MEDIDAS  
POR NIÑA O ADOLESCENTE

## NIÑAS Y ADOLESCENTES MUJERES CON MEDIDAS DE PRIV. DE LIBERTAD O ALOJAMIENTO EN INSTITUCIONES

### DURACIÓN PROMEDIO DE MEDIDAS POR AÑO



## NIÑAS Y ADOLESCENTES MUJERES CON MEDIDAS DE PRIV. DE LIBERTAD O ALOJAMIENTO EN INSTITUCIONES LUGAR DE INICIO DE LA DISPOSICIÓN POR AÑO



# **NIÑAS Y ADOLESCENTES**

## **EN LA JUSTICIA JUVENIL**

**INFORME ESTADÍSTICO**  
**2011 - 2020**

**BASE GENERAL DE DATOS DE NIÑOS, NIÑAS Y ADOLESCENTES**  
**CON INTERVENCIÓN JUDICIAL (BGD)**

**Autoridad:**

**Dra. Elena Highton de Nolasco**

Vicepresidenta de la  
Corte Suprema de Justicia de la Nación

Por consultas sobre las publicaciones estadísticas de la BGD, comunicarse a: [bgd@csjn.gov.ar](mailto:bgd@csjn.gov.ar)

Los informes estadísticos también se pueden encontrar en:

<https://www.csjn.gov.ar/bgdlistaNoticiasTema.do?method=iniciar&idTema=45>

Sitio Web: <https://www.csjn.gov.ar/bgdl/>