

OE Oficina de Estadísticas

Informe
Primer
semestre
2025



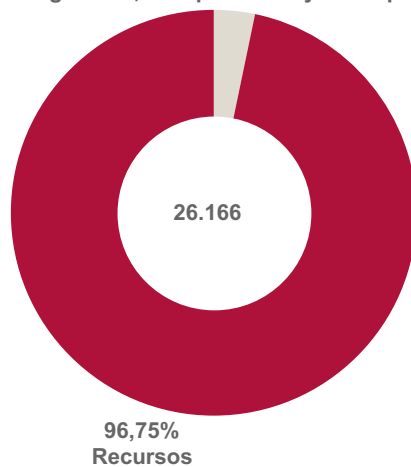
PRESENTACIÓN	INGRESOS 1ER SEMESTRE 2025	INGRESOS SEGÚN RADICACIÓN	DISTRIBUCIÓN DE INGRESOS SEGÚN TIPO Y MATERIA	DISTRIBUCIÓN %	ESTACIONALIDAD DE INGRESOS S..
--------------	----------------------------	---------------------------	---	----------------	--------------------------------

Casos ingresados a la CSJN U.A.: casos ingresados

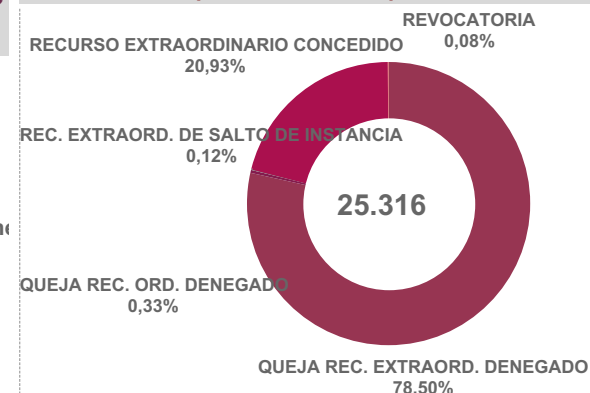
		Recuento de Casos	% de total Recuento ..
Demandas Originarias, Competenc.	CONFLICTOS DE COMPETENCIA	690	2,64%
	ORIGINARIOS	126	0,48%
	PRESENTAC. VARIAS	15	0,06%
	QUEJA POR RETARDO DE JUSTICIA	19	0,07%
	Total	850	3,25%
Recursos	QUEJA REC. EXTRAORD. DENEGAD..	19.873	75,95%
	QUEJA REC. ORD. DENEGADO	84	0,32%
	REC. EXTRAORD. DE SALTO DE INSTANCIA	31	0,12%
	REC. ORDINARIO (EXTRADICIÓN)	12	0,05%
	RECURSO EXTRAORDINARIO CO..	5.297	20,24%
	REVOCATORIA	19	0,07%
	Total	25.316	96,75%
Total general	26.166	100,00%	

Proporciones de ingresos según vía de acceso

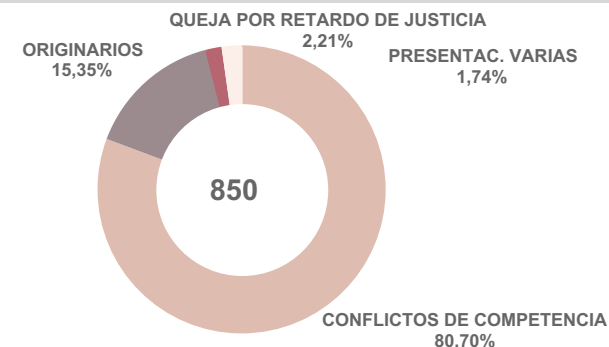
Demandas Originarias, Competencias y Otras presentaciones 3,25%



Ampliación de la composición de Recursos



Ampliación de la composición de Demandas Originarias, Competencias y Otras Presentaciones



PRESENTACIÓN	INGRESOS 1ER SEMESTRE 2025	INGRESOS SEGÚN RADICACIÓN	DISTRIBUCIÓN DE INGRESOS SEGÚN TIPO Y MATERIA	DISTRIBUCIÓN %	ESTACIONALIDAD DE INGRESOS S..
--------------	----------------------------	---------------------------	---	----------------	--------------------------------


Casos ingresados a la CSJN según radicación - 1° Semestre de 2025

U.A.: casos ingresados

SECRETARÍA JUDICIAL N° 2 (Previsional)	18.188
SECRETARÍA JUDICIAL N° 6 (Laboral)	3915
SECRETARÍA JUDICIAL N° 3 (Penal)	1285
SECRETARÍA JUDICIAL N° 4 (Contencioso)	623
SECRETARÍA PENAL ESPECIAL	539
SECRETARÍA JUDICIAL N° 7 (Tributario, Aduanero, Bancario)	537
SECRETARÍA JUDICIAL N° 1 (Civil y Comercial)	508
SECRETARÍA JUDICIAL DE RELACIONES DE CONSUMO	407
SECRETARÍA DE JUICIOS ORIGINARIOS	136

Proporción de casos ingresados según secretaría judicial de radicación- 1° Semestre 2025

U.A.: casos ingresados



PRESEN T..	INGRESOS 1ER SEMESTRE 2025	INGRESOS SEGÚN RADICACIÓN	DISTRIBUCIÓN DE INGRESOS SEGÚN TIPO Y MATERIA	DISTRIBUCIÓN %	ESTACIONALIDAD DE INGRESOS SEGÚN MES DE PRESENTACIÓN	INGRESOS A LA CSJ..
------------	----------------------------	---------------------------	---	----------------	--	---------------------

Distribución de casos ingresados a la CSJN según tipo y Secretaría asignada- 1° Semestre 2025

U.A.: casos ingresados

Fecha de Presentación CSJN: 1° Sem. 2025

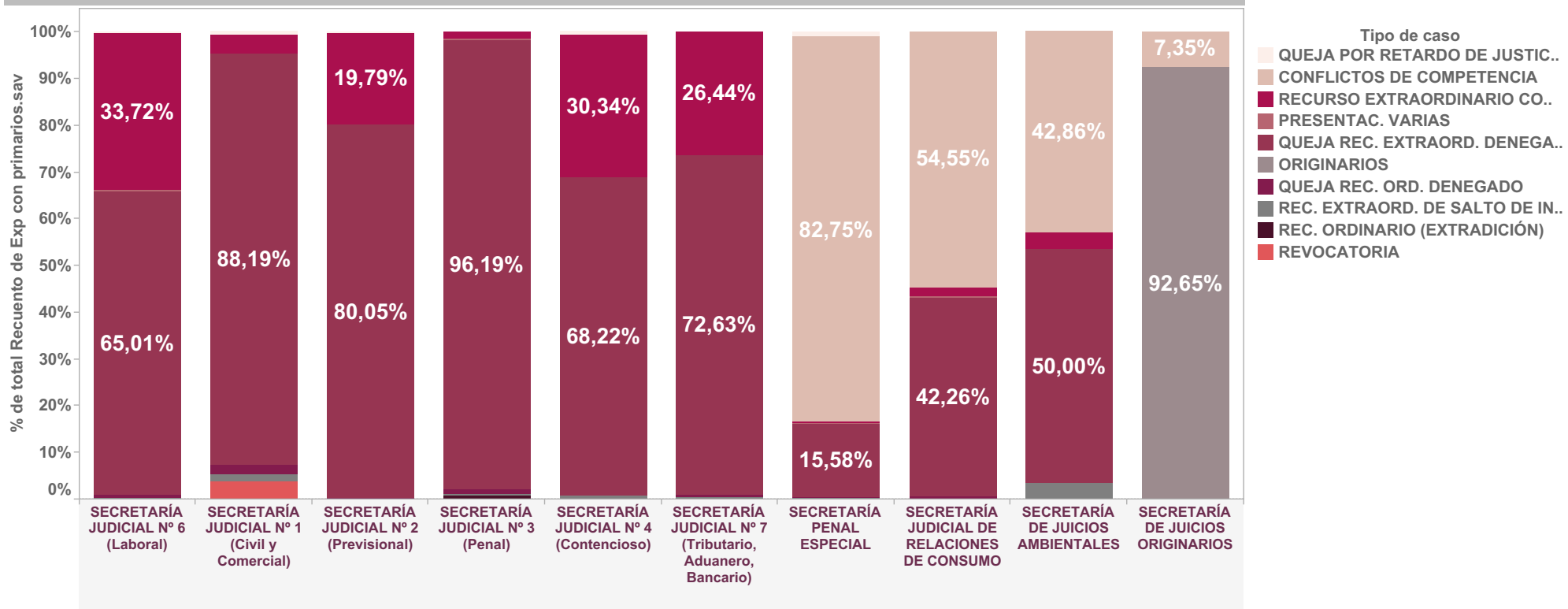
	RECURSOS						DEMANDAS ORIGINARIAS, COMPETENCIA Y OTRAS PRESENTACIONES					Total general	
	RECURSO EXTRAORDINARIO CONCE..	QUEJA REC. EXTRAORD. DENEGADO	QUEJA REC. ORD. DENEGADO	REC. EXTRAORD. DE SALTO DE INSTANCIA	REC. ORDINARIO (EXTRADICIÓN)	REVOCATO..	Total	CONFLICTOS DE COMPETENCIA	QUEJA POR RETARDO DE JUSTICIA	ORIGINARIOS	PRESENTAC. VARIAS		Total
SECRETARÍA JUDICIAL N° 2 (Previsional)	3599	14.559	27	1	1		18.187		1			1	18.188
SECRETARÍA JUDICIAL N° 6 (Laboral)	1320	2545	28	6	2		3901		7		7	14	3915
SECRETARÍA JUDICIAL N° 3 (Penal)	17	1236	13	5	9		1280				5	5	1285
SECRETARÍA JUDICIAL N° 4 (Contencioso)	189	425		5			619		4			4	623
SECRETARÍA JUDICIAL N° 7 (Tributario, Aduanero, Bancario)	142	390	2	3			537						537
SECRETARÍA JUDICIAL N° 1 (Civil y Comercial)	20	448	10	8		19	505		3			3	508
SECRETARÍA JUDICIAL DE RELACIONES DE CONSUMO	8	172	3				183	222			2	224	407
SECRETARÍA PENAL ESPECIAL	1	84	1	2			88	446	4		1	451	539
SECRETARÍA DE JUICIOS AMBIENTALES	1	14		1			16	12				12	28

INGRESOS 1ER SEMESTRE 2025	INGRESOS SEGÚN RADICACIÓN	DISTRIBUCIÓN DE INGRESOS SEGÚN TIPO Y MATERIA	DISTRIBUCIÓN %	ESTACIONALIDAD DE INGRESOS SEGÚN MES DE PRESENTACIÓN	INGRESOS A LA CSJN SEGÚN AÑO DE INICIO EN EL SISTEMA JUDICIAL
----------------------------	---------------------------	---	-----------------------	--	---

Composición de casos según tipo y materia

U.A.: casos ingresados

Fecha de Presentación CSJN: 1° Sem. 2025



INGRESOS
1ER SEME
STRE 2025

INGRESOS SEGÚN RADICACIÓN

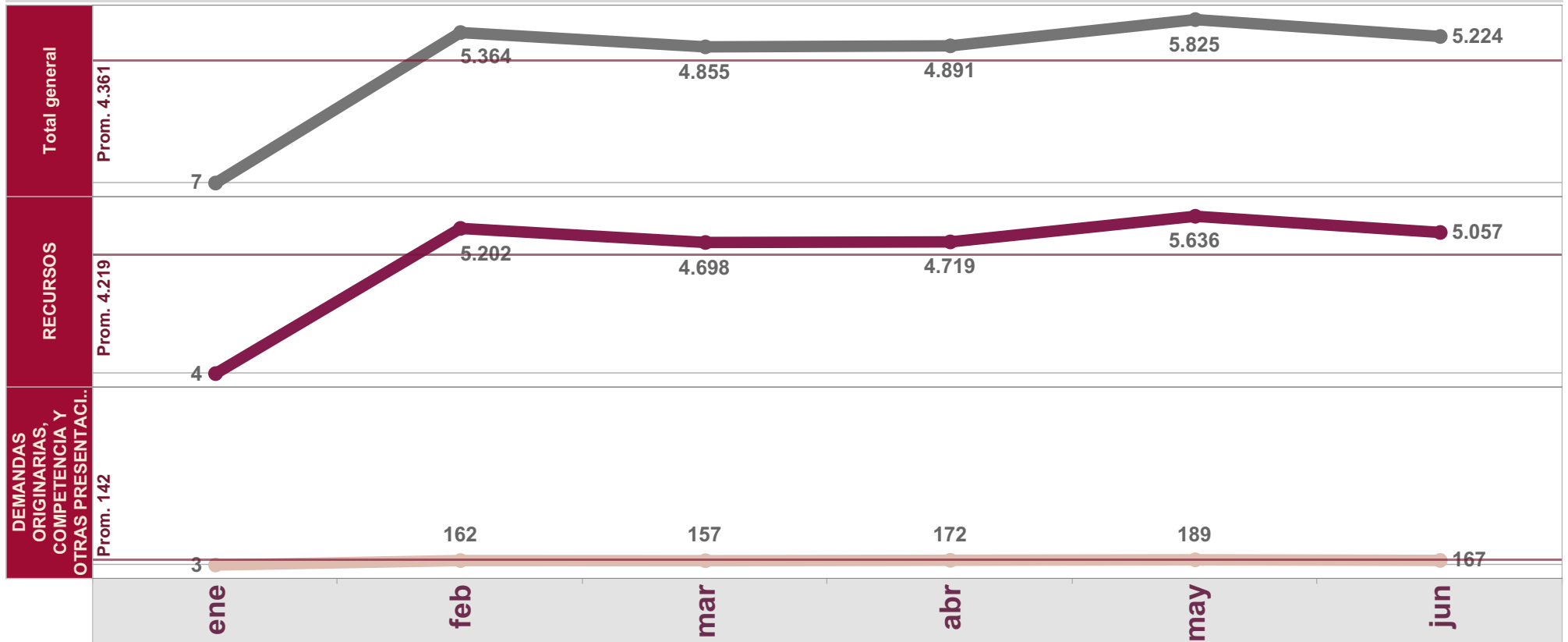
DISTRIBUCIÓN DE INGRESOS SEGÚN
TIPO Y MATERIA

DISTRIBUCIÓN %

ESTACIONALIDAD DE INGRESOS
SEGÚN MES DE PRESENTACIÓN

INGRESOS A LA CSJN SEGÚN AÑO DE
INICIO EN EL SISTEMA JUDICIAL

Estacionalidad de los ingresos según mes de presentación (U.A.: casos ingresados)



INGRESOS
1ER SEME
STRE 2025

INGRESOS SEGÚN RADICACIÓN

DISTRIBUCIÓN DE INGRESOS SEGÚN
TIPO Y MATERIA

DISTRIBUCIÓN %

ESTACIONALIDAD DE INGRESOS
SEGÚN MES DE PRESENTACIÓN

INGRESOS A LA CSJN SEGÚN AÑO DE
INICIO EN EL SISTEMA JUDICIAL

Casos ingresados a la CSJN en el 1° Semestre de 2025 según año de inicio en el sistema judicial

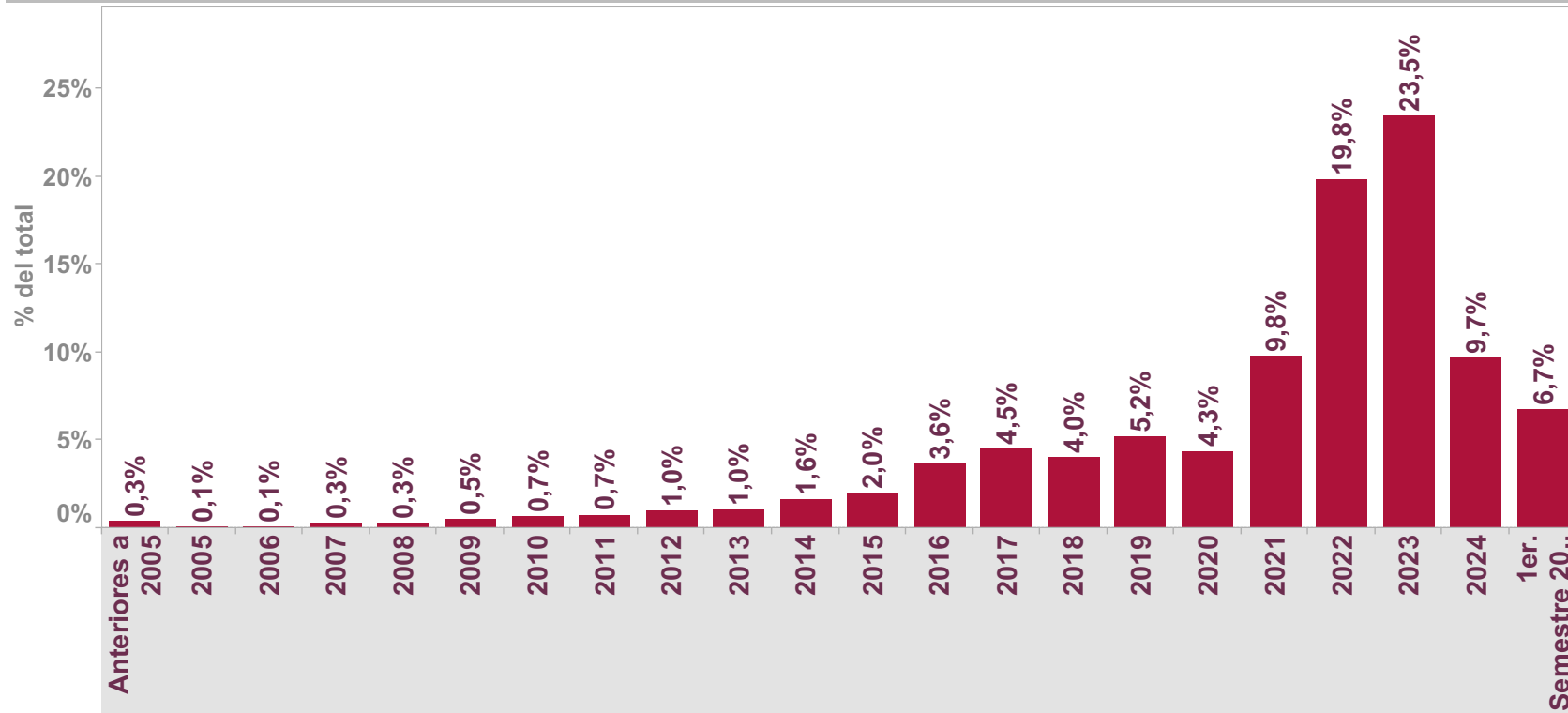
U.A.: casos ingresados
Fecha de presentación CSJN: 1° Sem. 2025

Oficina Radicacion

Todo

Tipo de caso

Todo



Casos Resueltos 1er Semestre 2025

Casos con Fallos dictados	Acuerdos 1er. Sem 2025	Casos resueltos por Secretaría de radicaci..	Casos resueltos según vía de acceso	Recursos resueltos por materia	Recursos por habilitación de vía de a..	Recursos Admitidos por Tipo de Caso y Remisi..	Distribución de los Firmantes en los Fallos
---------------------------	------------------------	--	-------------------------------------	--------------------------------	---	--	---

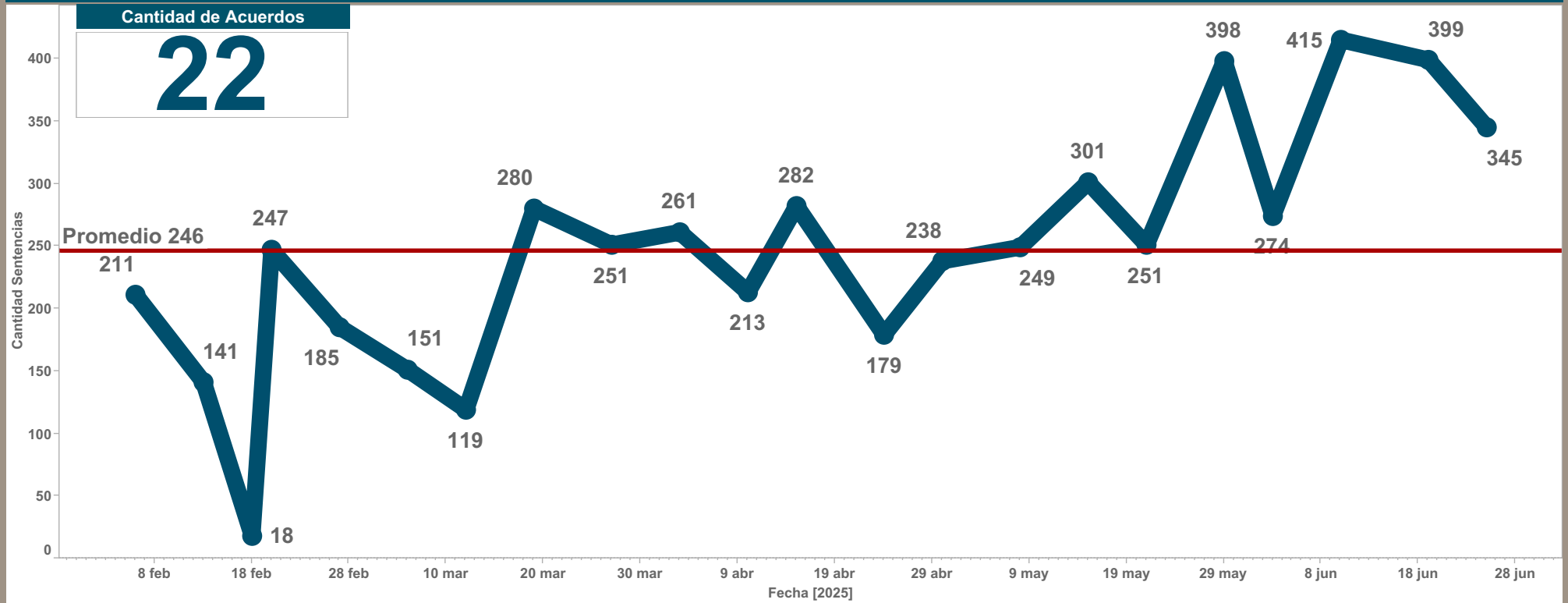
Fallos dictados UA: Fallos		Casos afectados por Fallos dictados UA: Casos	
<h1>5409</h1>		<h1>7698</h1>	
Decisiones contenidas en los Fallos dictados UA: Decisiones			Casos Resueltos
Total general	Decisión de trámite	Decisión de Cierre	
<h1>7749</h1>	<h1>806</h1>	<h1>6943</h1>	<h1>6943</h1>

Casos Resueltos 1er Semestre 2025

Casos con Fallos dictados	Acuerdos 1er. Sem 2025	Casos resueltos por Secretaría de radicaci..	Casos resueltos según vía de acceso	Recursos resueltos por materia	Recursos por habilitación de vía de a..	Recursos Admitidos por Tipo de Caso y Remisi..	Distribución de los Firmantes en los Fallos
---------------------------	------------------------	--	-------------------------------------	--------------------------------	---	--	---

Fallos por Acuerdo

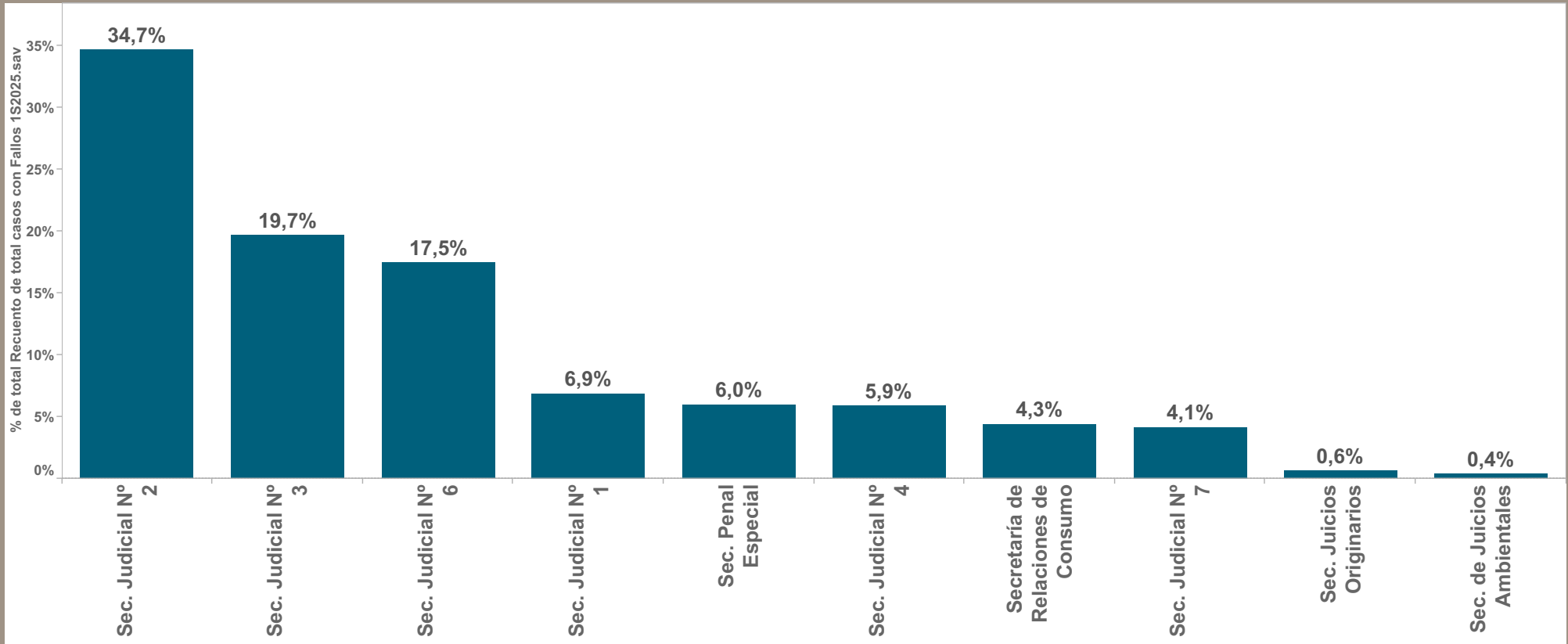
UA: Fallos



Casos Resueltos 1er Semestre 2025

Casos con Fallos dictados	Acuerdos 1er. Sem 2025	Casos resueltos por Secretaría de radicaci..	Casos resueltos según vía de acceso	Recursos resueltos por materia	Recursos por habilitación de vía de a..	Recursos Admitidos por Tipo de Caso y Remisi..	Distribución de los Firmantes en los Fallos
---------------------------	------------------------	--	-------------------------------------	--------------------------------	---	--	---

Casos resueltos por Secretaría de radicación



Casos Resueltos 1er Semestre 2025

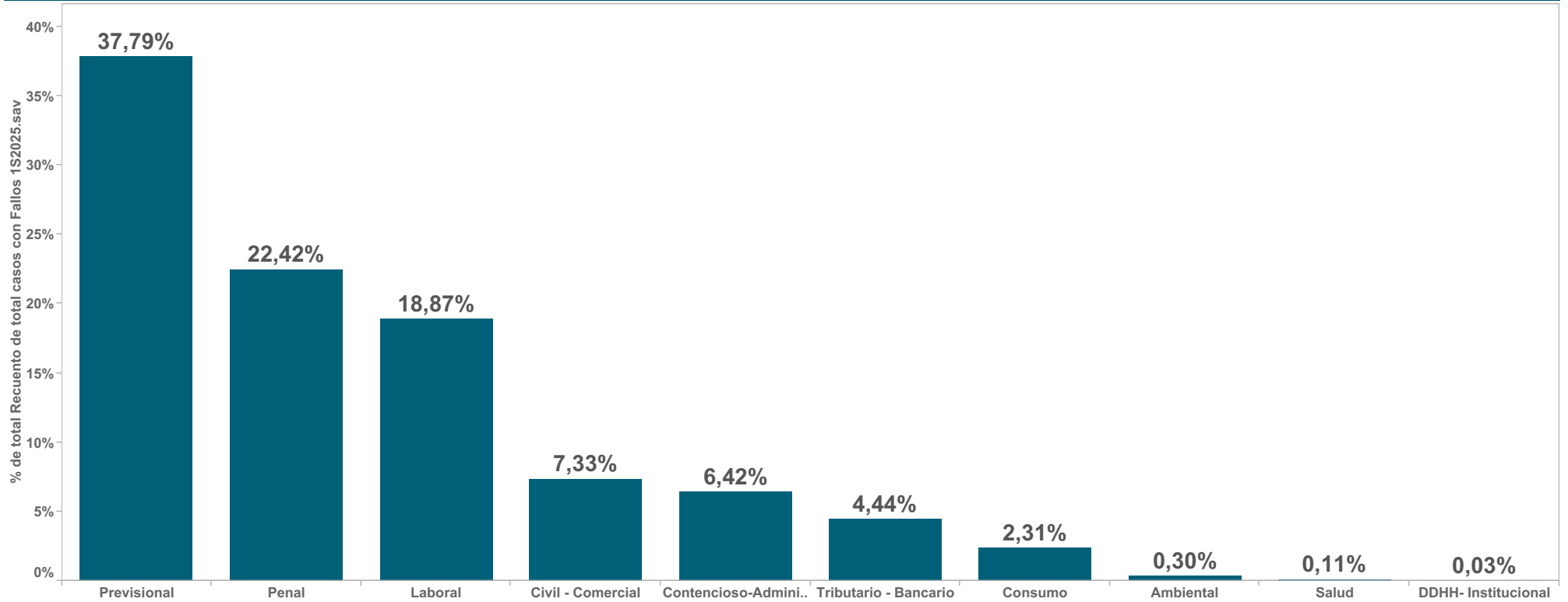
Casos con Fallos dictados	Acuerdos 1er. Sem 2025	Casos resueltos por Secretaría de radicaci..	Casos resueltos según vía de acceso	Recursos resueltos por materia	Recursos por habilitación de vía de a..	Recursos Admitidos por Tipo de Caso y Remisi..	Distribución de los Firmantes en los Fallos
---------------------------	------------------------	--	-------------------------------------	--------------------------------	---	--	---

Casos resueltos según vía de acceso UA: Casos		Casos resueltos según vía de acceso UA: Casos	
Vía de Acceso			
DEMANDAS ORIGINARIAS,COMPETENCIAS Y OTROS	568	RECURSOS 91,44%	
RECURSOS	6375		
Total general	6943		
Recursos resueltos por tipo		Demandas Originarias, Competencias y otros resueltos por tipo	
QUEJA RECURSO EXTRAORDINARIO DENEGADO	5459	COMPETENCIA	505
RECURSO EXTRAORDINARIO CONCEDIDO	883	ORIGINARIO	28
RECURSO DE SALTO DE INSTANCIA	12	DECLINACIÓN DE COMPETENCIA	24
QUEJA RECURSO ORDINARIO DENEGADO	12	RECURSO DE QUEJA POR RETARDO DE JUSTICIA	5
RECURSO ORDINARIO	4	PRESENTACIONES VARIAS	4
RECURSO DE HECHO	3	OTRO	2
REVOCATORIA	2	Total general	568
Total general	6375		

Casos Resueltos 1er Semestre 2025

Casos con Fallos dic..	Acuerdos 1er. Sem 2025	Casos resueltos por Secretaría de radicati..	Casos resueltos según vía de acceso	Recursos resueltos por materia	Recursos por habilitación de vía de a..	Recursos Admitidos por Tipo de Caso y Remisi..	Distribución de los Firmantes en los Fallos	Inconstitucionalidades
------------------------	------------------------	--	-------------------------------------	--------------------------------	---	--	---	------------------------

Recursos resueltos por materia
UA:Casos



Casos Resueltos 1er Semestre 2025

Acuerdos 1er. Sem 2025	Casos resueltos por Secretaría de radicaci..	Casos resueltos según vía de acceso	Recursos resueltos por materia	Recursos por habilitación de vía de a..	Recursos Admitidos por Tipo de Caso y Remisi..	Distribución de los Firmantes en los Fallos	Inconstitucionalidades
------------------------	--	-------------------------------------	--------------------------------	---	--	---	------------------------

Recursos según habilitación de la vía de acceso UA: Casos

	Inadmisibilidad (grupo)		Total general
	INADMISIBLES	ADMISIBLES	
DEMANDAS ORIGINARIAS, COMPETENCIAS Y OTROS	14	554	568
RECURSOS	5607	768	6375
Total general	5621	1322	6943

Recursos resueltos por falta de requisitos necesarios para su tratamiento UA: Casos

DESC_FORMULA (total casos con Fallos 1S2025.sav)	Inadmisibilida.. INADMISIBL..
ART. 280 CPCCN	68,59%
ACORDADA 4/2007	12,18%
FALTA DE SENTENCIA DEFINITIVA	4,31%
FALTA DE FUNDAMENTACIÓN	3,50%
CUESTIÓN ABSTRACTA	3,01%
DESISTIMIENTO	2,94%
DEPÓSITO PREVIO	2,08%
FUERA DE TÉRMINO	1,74%
CADUCIDAD DE LA INSTANCIA	0,66%
FALTA DE DENEGACION DEL RECURSO EXTRAOR..	0,36%
FALTA DE FIRMA	0,20%
SALTO DE INSTANCIA	0,18%
TRASLADO-ART.257 CPCCN-	0,11%
TRIBUNAL SUPERIOR DE LA CAUSA	0,05%
PRESENTACIONES VARIAS	0,05%
MAL PRESENTADO	0,04%
Total general	100,00%

Recursos resueltos según causales de inadmisibilidad UA: Casos



Casos Resueltos 1er Semestre 2025

Acuerdos 1er. Sem 2025	Casos resueltos por Secretaría de radicaci..	Casos resueltos según vía de acceso	Recursos resueltos por materia	Recursos por habilitación de vía de a..	Recursos Admitidos por Tipo de Caso y Remisi..	Distribución de los Firmantes en los Fallos	Inconstitucionalidades
------------------------	--	-------------------------------------	--------------------------------	---	--	---	------------------------

Recursos resueltos Admitidos por Tipo de resolución UA:Casos

	Recuento de total casos con Fallos			% de total Recuento de total casos con Fallos			Recuento de total casos con Fallos	% de total Recuento de total casos con F..
	OTROS RECURSOS	QUEJA RECURSO EXTRAORDINARIO ..	RECURSO EXTRAORDINARIO ..	OTROS RECURSOS	QUEJA RECURSO EXTRAORDINARIO ..	RECURSO EXTRAORDINARIO ..	Total	Total
DEJA SIN EFECTO		503	119		89,66%	58,62%	622	80,99%
CONFIRMA	3	17	39	75,00%	3,03%	19,21%	59	7,68%
REVOCA	1	21	6	25,00%	3,74%	2,96%	28	3,65%
REVOCA PARCIALMENTE		4	21		0,71%	10,34%	25	3,26%
DECLARA COMPETENCIA		7	11		1,25%	5,42%	18	2,34%
RECHAZA			3			1,48%	3	0,39%
DECLARA NULIDAD		3	1		0,53%	0,49%	4	0,52%
DECLARA INOFICIOSO		4			0,71%		4	0,52%
DECLARA MAL CONCEDIDO			2			0,99%	2	0,26%
PROCEDIMIENTO		1			0,18%		1	0,13%
DECLARA CADUCIDAD			1			0,49%	1	0,13%
DECLARA ABSTRACTA LA CU..		1			0,18%		1	0,13%
Total general	4	561	203	100,00%	100,00%	100,00%	768	100,00%

Recursos según habilitación de la vía de acceso UA:Casos

	ADMISIBLES		Total general
	Con remisión	Sin remisión	
DEMANDAS ORIGINARIAS COMPETENCIAS			

Recursos según habilitación de la vía de acceso UA:Casos

	ADMISIBLES		Total general
	Con remisi..	Sin remisión	
DEMANDAS ORIGINARIAS COMPETENCIAS			

Casos Resueltos 1er Semestre 2025

Acuerdos 1er. Sem 2025	Casos resueltos por Secretaría de radicaci..	Casos resueltos según vía de acceso	Recursos resueltos por materia	Recursos por habilitación de vía de a..	Recursos Admitidos por Tipo de Caso y Remisi..	Distribución de los Firmantes en los Fallos	Inconstitucionalidades
------------------------	--	-------------------------------------	--------------------------------	---	--	---	------------------------

Firmantes (grupo) (copia)	Recuento de total casos con Fallos	% de total Recuento de total casos con Fallos 1S..	Cuestiones federales involucradas en los Recursos Admitidos	
CONFORMACIÓN MINISTROS	6.914	99,58%	<p>ARTÍCULO 14 DE LA LEY 48 45,49%</p> <p>SENTENCIA ARBITRARIA 54,51%</p>	
CONFORMACIÓN MINISTROS Y CONJUECES	29	0,42%		
Total general	6.943	100,00%		

Casos Resueltos 1er Semestre 2025

Acuerdos 1er. Sem 2025	Casos resueltos por Secretaría de radicaci..	Casos resueltos según vía de acceso	Recursos resueltos por materia	Recursos por habilitación de vía de a..	Recursos Admitidos por Tipo de Caso y Remisi..	Distribución de los Firmantes en los Fallos	Inconstitucionalidades
------------------------	--	-------------------------------------	--------------------------------	---	--	---	------------------------

Fallos con Inconstitucionalidades declaradas

LEY PROVINCIAL	DECRETO DE NECESIDAD Y URGENCIA	DECRETO PROVINCIAL	CODIGO TRIBUTARIO	DECRETO-LEY	110029	RESOLUCION	CODIGO FISCAL	Total general
12	1	2	1	1	1	1	1	17



Texto de los Fallos

Casos con Inconstitucionalidades declaradas

LEY PROVINCIAL	DECRETO DE NECESIDAD Y URGENCIA	DECRETO PROVINCIAL	CODIGO TRIBUTARIO	DECRETO-LEY	110029	RESOLUCION	CODIGO FISCAL	Total general
12	4	2	1	1	1	1	1	20